


Памятка для родителей «Веселая математика дома»

Математическая игра «Подбери колеса к вагончикам»




Ребенку предлагается подобрать соответствующие колеса — к синему вагончику красные колеса, а к красному — синие колеса. Затем необходимо посчитать колеса слева направо у каждого вагончика отдельно (вагоны и колеса можно вырезать из цветного картона за 5-10 минут).

«Составь цветок»

Взрослый предлагает ребенку мамы или бабушки к празднику из фигур. При этом серединка цветка — круг, а лепестки — треугольники. Ребенку на выбор собрать цветок с круглыми лепестками. Таким образом закрепляются названия геометрических фигур в игре, предлагается ребенку показать нужную фигуру.



составить цветок для геометрических фигур. Объясняет, что лепестки — треугольники. Предоставляется возможность собрать цветок с круглыми лепестками. Таким образом закрепляются названия геометрических фигур в игре, предлагается ребенку показать нужную фигуру.



Игра — упражнение «Назови похожий предмет»

Взрослый просит ребенка назвать предметы, похожие на разные геометрические фигуры, например «Найди, что похоже на квадрат» или


найди все круглые предметы. В такую игру легко можно играть в путешествии или по пути домой.

«Собери бусы»

Для последовательностей можно использовать конструктор «Лего», фигуры, вырезанные из бумаги (но мне больше нравятся фигуры из кухонных целлюлозных салфеток — с ними удобнее работать), любые другие предметы.



Математическая игра «Что стоит у нас в квартире»



Предварительно нужно рассмотреть последовательно интерьер комнаты, квартиры. Затем можно попросить ребенка рассказать, что находится в каждой комнате. Если он затрудняется или называет не все предметы, помогите ему наводящими вопросами.

Игра-упражнение «Где больше воды?»

Когда малыш или малышка купается, выдайте ему набор разнообразных чашек – мерных чашек, пластиковых кувшинчиков, воронок, разноцветных стаканчиков. Пусть переливает воду на здоровье. Поговорите о том, где воды больше. Налейте воду в два одинаковых стаканчика и спросите кроху, одинаково ли воды в обоих сосудах? А теперь перелейте воду из одного стаканчика в высокий и тонкий стакан, а воду из другого стаканчика – в широкий и низкий стакан. Спросите, где больше? Скорее всего, ответ будет любопытным

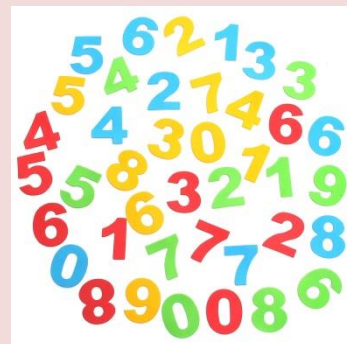


Счет на кухне

Кухня — отличное место для постижения основ математики. Ребенок может пересчитывать предметы сервировки, помогая вам накрывать на стол. Или достать из холодильника по вашей просьбе три яблока и один банан.

«Кто больше найдет цифр в окружении?»

Обращайте внимание на цифры, которые окружают нас в повседневной жизни, в различных ситуациях, например на циферблате, в календаре, в рекламной газете, на телефонном аппарате, страница в книге, номер вашего дома, квартиры, номер машины. Предложите ребенку вместе с вами рассмотреть цифры на телефоне, назвать их сначала в прямом, а потом в обратном порядке, сказать номер своего телефона; поинтересоваться, есть ли в номере одинаковые цифры.



*Подготовила: учитель – дефектолог
Мельникова М.М.*